

SmartFan

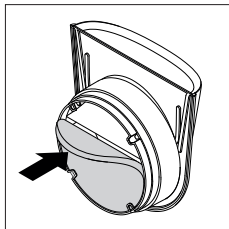
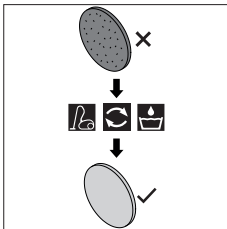
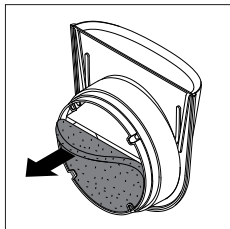
Staubfilter

Artikelnummer: 100430

get Air[®]

The future of home ventilation

Filterwechsel



1. Entnehmen Sie den Filter aus der Halterung der Innenblende.
2. Überprüfen Sie den Filter und ersetzen Sie ihn bei starker Verschmutzung.
3. Setzen Sie den sauberen Filter wieder in die Halterung der Innenblende ein.



ÜBERPRÜFEN SIE DIE FILTER REGELMÄSSIG ALLE 3 MONATE. BEI STARKER VERSCHMUTZUNG ERSETZEN SIE DIE FILTER BITTE DURCH NEUE.